

청소년정서·행동검사(Y-EBA) 도구 안내

□ 도 구 : 청소년정서·행동검사(Y_EBA)

※ Y-EBA : Youth's Emotional and Behavioral Assessment in Residential Treatment Center

- 개발기간 : 2021. 3~12월
- 연구방법
 - 중앙디딤센터 선행연구 고찰 및 관계자 인터뷰
 - 청소년정서·행동검사 문항 개발
 - 전문가 타당도 검토 및 감수, 온라인 청소년 패널조사 등
 - 시범운영 및 수정보완

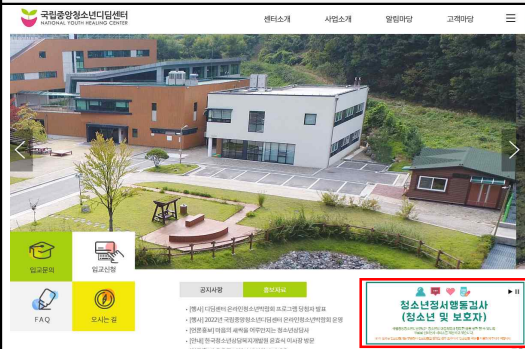





자료수집	선행연구 : 중앙디딤센터에서 수행한 연구물 실태조사 : 종사자 대상 설문지(입교생의 문제증상 특성, 상담서비스 및 활동 프로그램에 대한 질문)
자료분석	서비스 대상자의 주 호소문제 분석 (서비스 대상자의 문제행동 및 증상과 특성 도출 및 분류)
연구결과	선발 문항 개발 - 내재화 문제 : 주 호소문제를 기반으로 간이정신진단검사(K-SCL95, 권선중)에서 문항 추출 - 외현화 문제 : 증상에 대한 관찰내용으로 구성

□ 검사개요

- 대 상 : 정서·행동에 어려움을 호소하는 청소년 및 보호자·지도자 등
- 소요시간 : 10분 ~ 15분
- 세부내용 : 청소년의 정서·행동 문제 증상 측정
 - 내재화 영역 : 자기보고(청소년) 45문항
 - 외재화 영역 : 관찰자용(보호자 및 지도자) 24문항

청소년용(자기보고)				보호자·의뢰기관담당자용(관찰보고)		
내재화	문제행동 (45문항)	구분	문항수	외현화	문항수	
		불안조절문제	12		타인공격	6
		우울조절문제	9		자기공격	2
		분노조절문제	7		회피회행	4
		피해사고	7		규범/지시불이행	6
		신체화	7		중독	2
		중독	3		기타문제행동	4
		소계	45		소계	24

○ 검사방법 : 국립중앙·대구청소년디딤센터 홈페이지 배너 이용

구분	내용	
1		국립중앙청소년디딤센터 홈페이지 배너 이용 (http://www.nyhc.or.kr)
2		서비스 이용 관련 동의 사항 안내
3		기본 인적사항 작성
4		기본 인적사항 작성 완료시 접속코드 및 인증코드 제공 ※ 청소년용 검사 실시 및 결과 재확인 시 필요
5		정서행동검사(청소년 및 보호자), 디딤센터 인지도 조사 실시
8		정서행동검사 (보호자 및 청소년), 디딤센터 인지도 조사 완료시 검사결과 인쇄 가능

국립중앙청소년디딤센터 기관 소개



□ 기관 소개

- 소재지 : 경기도 용인시 처인구 남사읍 각궁로 252-76
- 시설규모
 - 총 부지면적 26,109㎡(7,897평)
 - 연건평 4,997.97㎡(1,511평)
 - 본관 1동(사무실, 상담치료실 등), 대안교실 1동, 체육관 및 다목적실 1동, 생활동 10동(단층 4동, 복층 6동), 경비실 1동, 풋살장 및 생태체험 학습장, 산책로 등 기타 부대시설
- 입교규모 : 85명(장기생활동 60명, 단기생활동 25명)
- 주요시설
 - 상담·치료시설 : 개인상담실, 집단상담실, 놀이치료실, 모래놀이치료실, 미술치료실, 원예치료실, 심리검사실, 뇌과학치료실 등
 - 교 육 시 설 : 대안교실, 교무실, 독서실 등
 - 활 동 시 설 : 바리스타실, 요리실, 목공예실, 도예실, 체육관, 소공연장, 풋살장, 야영장, 텃밭, 동물농장, 집단활동실 등
 - 기 타 시 설 : 구내식당, 의무실

국립대구청소년디딤센터 기관 소개



□ 기관 소개

- 소재지 : 대구광역시 달성군 구지면 국가산단남로609
- 시설규모
 - 총 부지면적 15,638㎡
 - 연건평 4,089.97㎡
 - 본관 1동, 실내 체육관 1동, 장기숙소 2동, 단기숙소 1동, 숲치유체험장 등
- 입교규모 : 단기과정 18명, 오름과정 12명, 디딤과정 24명
- 주요시설
 - 상담·치료시설 : 음악치료실, 위기대응숙소, 동작치료실, 집단상담실, 모래놀이치료실 등
 - 교 육 시 설 : 대안교실, 교무실, 진로교육실 등
 - 활 동 시 설 : 실내체육관, 보드게임실, 컴퓨터실, 책마루(북카페) 등
 - 기 타 시 설 : 식당 등

국립중앙청소년디딤센터 입교 안내

□ 전산시스템 이용방법

- 문의 : 치료사업부 입교교육팀 031-333-1740
- 입교신청 전산시스템(<http://center.nyhc.or.kr/persons/login.asp>)



입교신청서 접수 절차 안내

입교 신청 과정은 아래와 같습니다.

입교대상: 청소년·행동에 어려움을 겪고 있는 청소년 (만9세 ~ 만 18세(수료일 기준))
※ 장기과정 수료생 및 동일 과정은 입교신청이 불가능합니다.
또한, 중기과정 수료생은 동일 과정으로 입교신청이 어려운 점 양해 부탁드립니다.

- ① 신청인 등록
- ② 신청인 관련정보 등록 로그인 (이름, 생년월일, 패스워드 입력)
- ③ 기관 및 과정 선택
- ④ 예비 입교생, 의뢰기관정보 작성 (의뢰기관 및 접수시 생략)
- ⑤ 1단계 신청 완료버튼 클릭
- ⑥ 보호자 및 청소년을 설문지 발송 클릭
(단, 의뢰기관이 있을시 모바일 기관용 설문지 발송 클릭)
- ⑦ 설문지 작성
 - 보호자 설문지 작성(PC)
 - 보호자 정성평가 작성(PC)
 - 청소년설문지 발송 및 응답(모바일)
 - 의뢰기관용 설문지 작성(해당자에 한함)
- ⑧ 모든 응답 후 '신청서' 발송 클릭 → 면접대상자 선정여부 대기

신규입교생을 위한 신청인은 등록을 먼저 해주셔야 접수가 가능합니다.
아직 등록하지 않으셨나요?

신청인 등록 기관에서 신청서 받드시 보호자명의로 신청인 등록
→ 로그인 후 기관명 및 담당자를 등록해주십시오.

이름

생년월일

비밀번호를 입력하세요

비밀번호를 다시 입력하세요

로그인

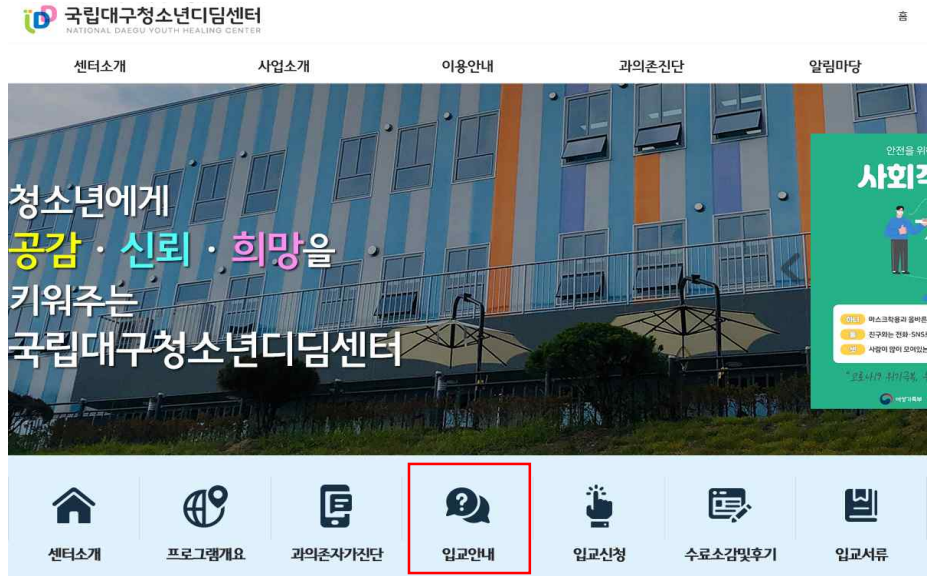
국립중앙청소년디딤센터
NATIONAL YOUTH HEALING CENTER

입교신청 전산시스템 직접 신청

국립대구청소년디딤센터 입교 안내

□ 전산시스템 이용방법

- 입교신청 전산시스템(<http://www.youthfly.or.kr>)



입교신청서 접수 절차 안내

입교 신청 과정은 아래와 같습니다.

입교대상: 청소년·행동에 어려움을 겪고 있는 청소년 (만9세 ~ 만 18세(수료일 기준))
※ 장기과정 수료생 및 동일 과정은 입교신청이 불가능합니다.
또한, 중기과정 수료생은 동일 과정으로 입교신청이 어려운 점 양해 부탁드립니다.

- ① 신청인 등록
- ② 신청인 관련정보 등록 로그인 (이름, 생년월일, 패스워드 입력)
- ③ 기관 및 과정 선택
- ④ 예비 입교생, 의뢰기관정보 작성 (의뢰기관 및 접수시 생략)
- ⑤ 1단계 신청 완료버튼 클릭
- ⑥ 보호자 및 청소년을 설문지 발송 클릭
(단, 의뢰기관이 있을시 모바일 기관용 설문지 발송 클릭)
- ⑦ 설문지 작성
 - 보호자 설문지 작성(PC)
 - 보호자 정성평가 작성(PC)
 - 청소년설문지 발송 및 응답(모바일)
 - 의뢰기관용 설문지 작성(해당자에 한함)
- ⑧ 모든 응답 후 '신청서' 발송 클릭 → 면접대상자 선정여부 대기

신규입교생을 위한 신청인은 등록을 먼저 해주셔야 접수 가능합니다.
아직 등록하지 않으셨나요?

신청인 등록 기관에서 신청서 받드시 보호자명의로 신청인 등록
→ 로그인 후 기관명 및 담당자를 등록해주십시오.

이름

생년월일

비밀번호를 입력하세요

비밀번호를 다시 입력하세요

비밀번호를 분실하셨나요?

로그인

국립중앙청소년디딤센터
NATIONAL YOUTH HEALING CENTER

입교신청 전산시스템 직접 신청